

# Quadros Gerais

## Visão Geral



## Análise Por Tipo



ELOGIO



SUGESTÃO



SOLICITAÇÃO



RECLAMAÇÃO



DENÚNCIA



INFORMAÇÃO

## Análise Por Assunto



**ANUAL**

Indicativo  
s Gerais

Tempo Médio de  
Atendimento  
(em dias)



7,9

Percentual de  
Resolutividade



80%

Recomendação  
(média 0 a 10)



8,6

Percentual  
Resposta  
insatisfatória



0,0%

Percentual  
de Atraso



0%

## Dados Gerais

Manifestações Registradas: **19**

»Finalizadas: **19**

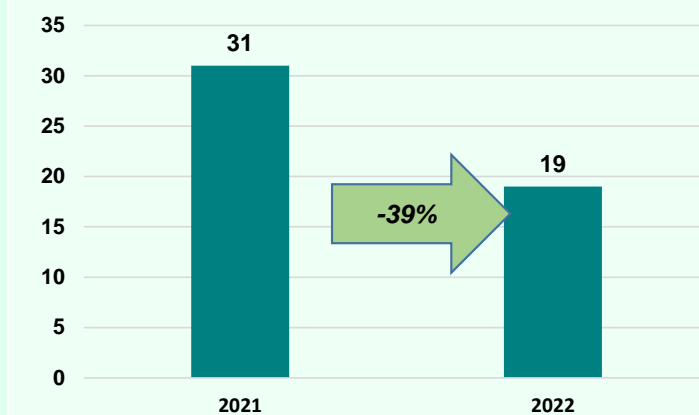
»Em andamento: **0**

## Análise

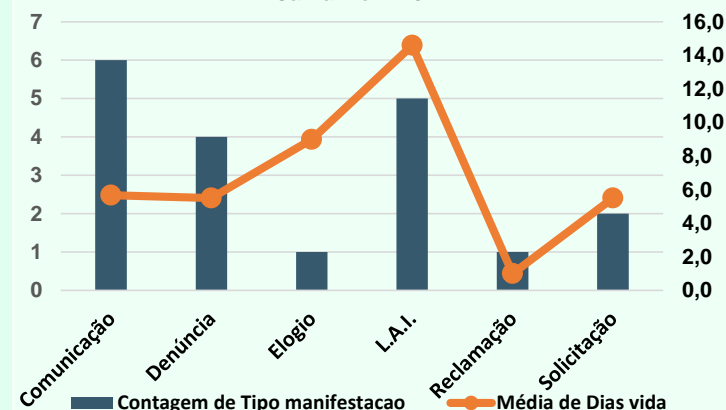
### Mês

Jan	Fev	Mar
Abr	Mai	Jun
Jul	Ago	Set
Out	Nov	Dez


Comparativo - Total de Atendimento



Tipo - Tempo Médio de Atendimento (em dias)  
Jan a Dez- 2022



Comparativo mensal - Total de Manifestações



Assuntos mais demandados - 2022

