

| Relatório Estatístico Preliminar - PM - Julho 2022 | |
|---|-------------------------|
| NATUREZA | INSTITUIÇÃO - PM |
| COMUNICAÇÃO | 8 |
| DENÚNCIA | 3 |
| ELOGIOS | 3 |
| RECLAMAÇÃO | 4 |
| SOLICITAÇÃO | 4 |
| SUGESTÃO | 0 |
| INFORMAÇÃO | 0 |
| L. A. I. | 5 |
| TOTAL | 27 |



Quadros Gerais

Visão Geral



Análise Por Tipo



Análise Por Assunto



Data da Atualização: 01/09/2022.

ANUAL

Indicativo
s Gerais

Tempo Médio de
Atendimento
(em dias)



11,9

Percentual de
Resolutividade



100%

Recomendação
(média 0 a 10)



8,8

Percentual
Resposta
insatisfatória



0,0%

Percentual
de Atraso



0%

Dados Gerais

Manifestações Registradas: **27**

»Finalizadas: **27**

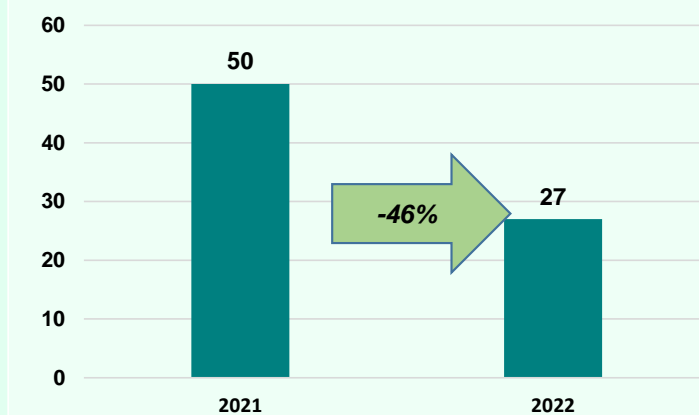
»Em andamento: **0**

Análise

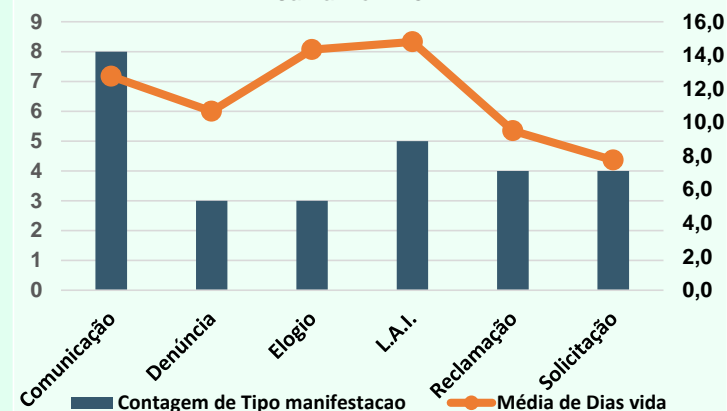
Mês

| | | |
|------------|-----|-----|
| Jan | Fev | Mar |
| Abr | Mai | Jun |
| Jul | Ago | Set |
| Out | Nov | Dez |


Comparativo - Total de Atendimento



Tipo - Tempo Médio de Atendimento (em dias)
Jan a Dez- 2022



Comparativo mensal - Total de Manifestações



Assuntos mais demandados - 2022

